



Reset password máy chủ ảo

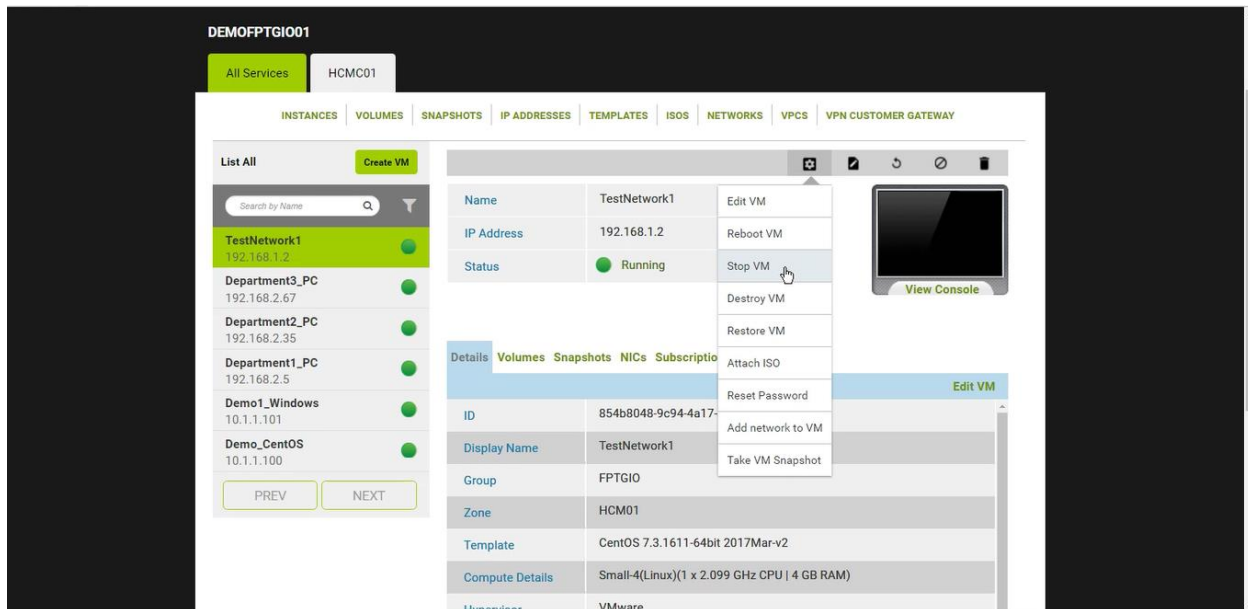
Giới thiệu:

Tài liệu này sẽ hướng dẫn reset password máy chủ ảo. Tính năng này giúp người dùng dễ dàng khôi phục lại Password máy chủ ảo trên FPT HI GIO CLOUD

Reset password máy chủ ảo:

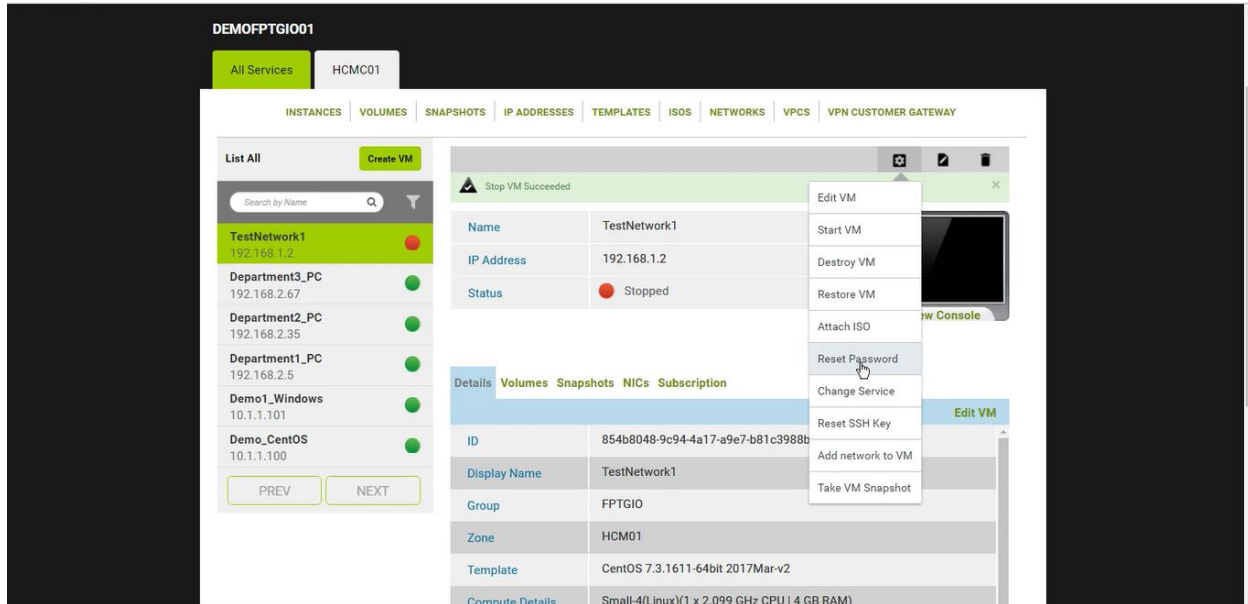
Bước 1: Trên giao diện quản trị máy chủ ảo, để reset password cho máy chủ ảo chúng ta cần **Stop VM**.

- Trường hợp này ta **Stop VM: TestNetwork1**



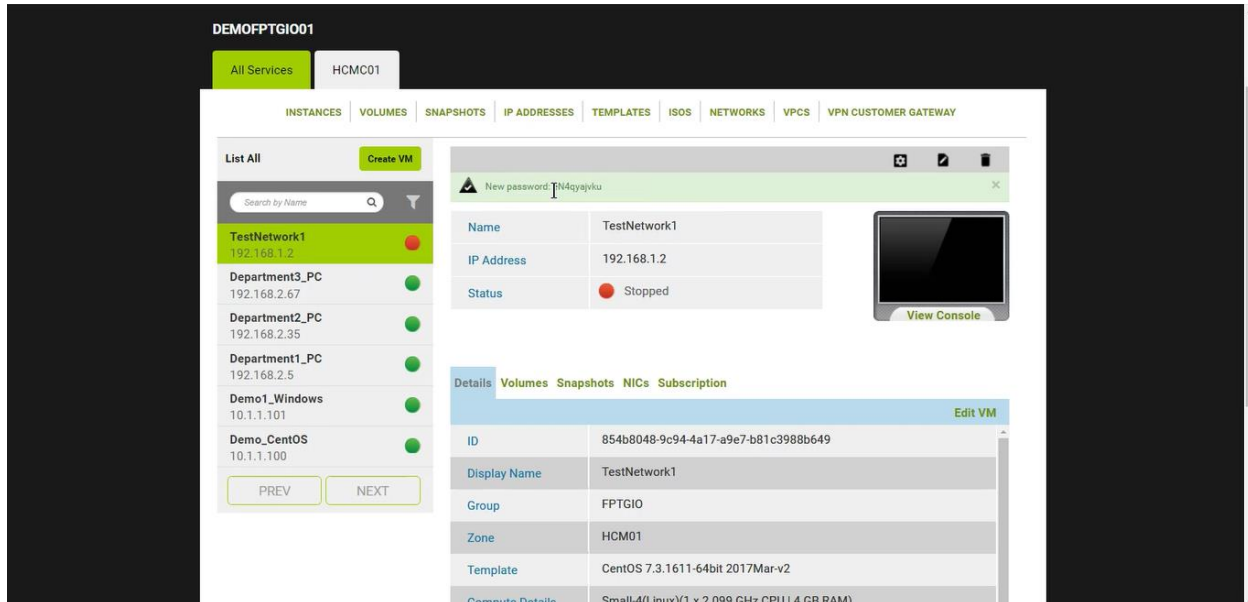
Bước 2: Tiếp tục trên giao diện quản trị máy chủ ảo ta thực hiện thao tác Reset Password.

- Ta chọn máy chủ ảo **TestNetwork1** và thực hiện thao tác **Reset Password**



- Sau khi chúng ta thực hiện thao tác Reset Password, chúng ta nhận được thông báo **New Password** trên giao diện quản trị máy ảo.

- Hoặc nhận Password thông qua email đăng kí.



Bước 3: Ta khởi động lại máy chủ ảo **TestNetwork1** và đăng nhập với password vừa reset.

- Ta chọn View Console để quản trị trực tiếp máy chủ ảo trên FPT HI GIO CLOUD

