




Hướng dẫn sử dụng tính năng lập lịch VM

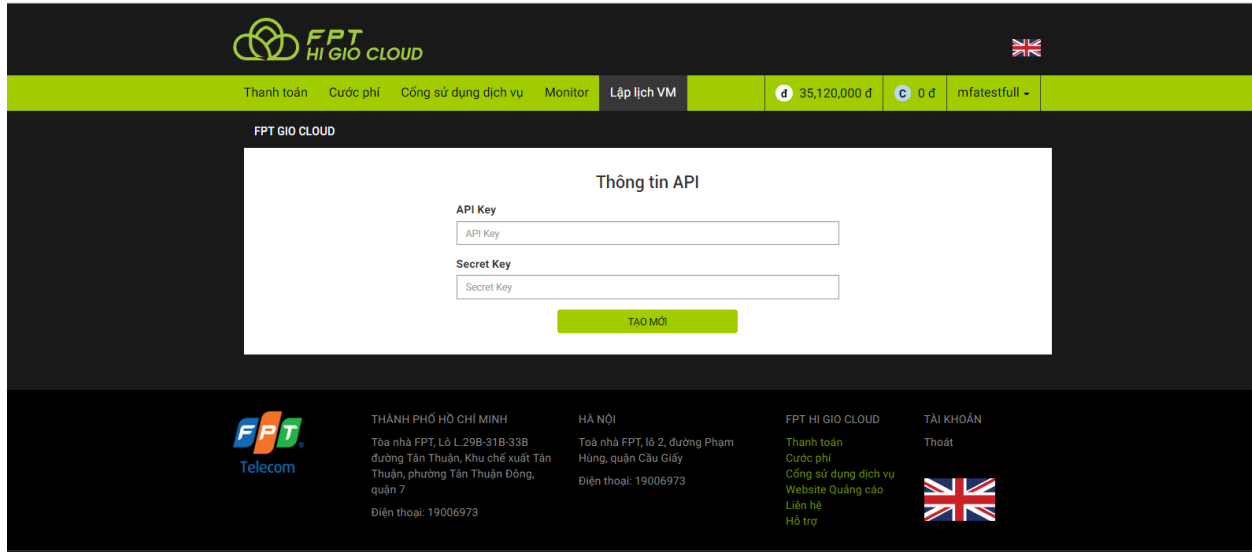
Giới thiệu :

Tài liệu này sẽ hướng dẫn các bạn cách sử dụng tính năng Lập lịch VM

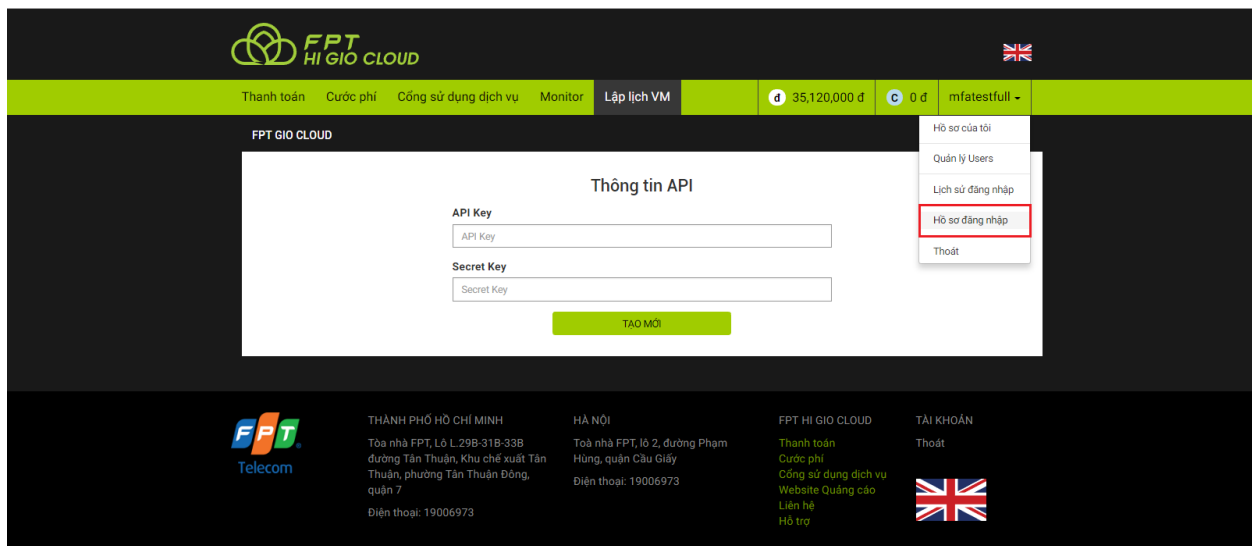
Bước 1: Sau khi đăng nhập vào tài khoản bạn chọn **Lập lịch VM**



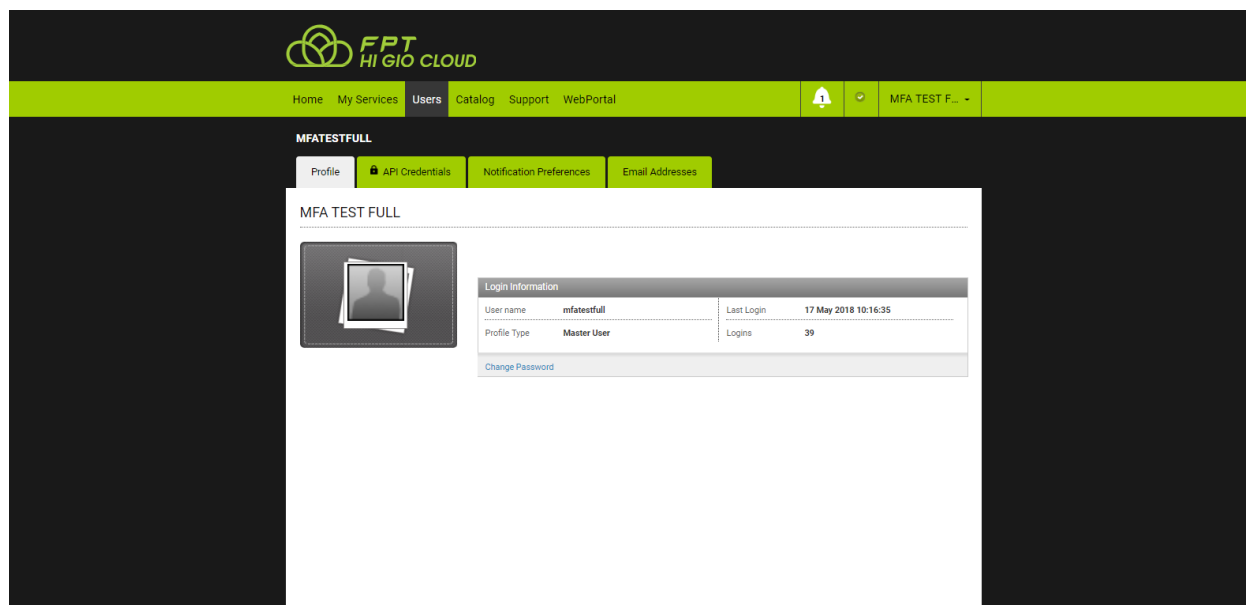
Bước 2: Để sử dụng tính năng lập lịch ta nhập thông tin API key và Secret Key



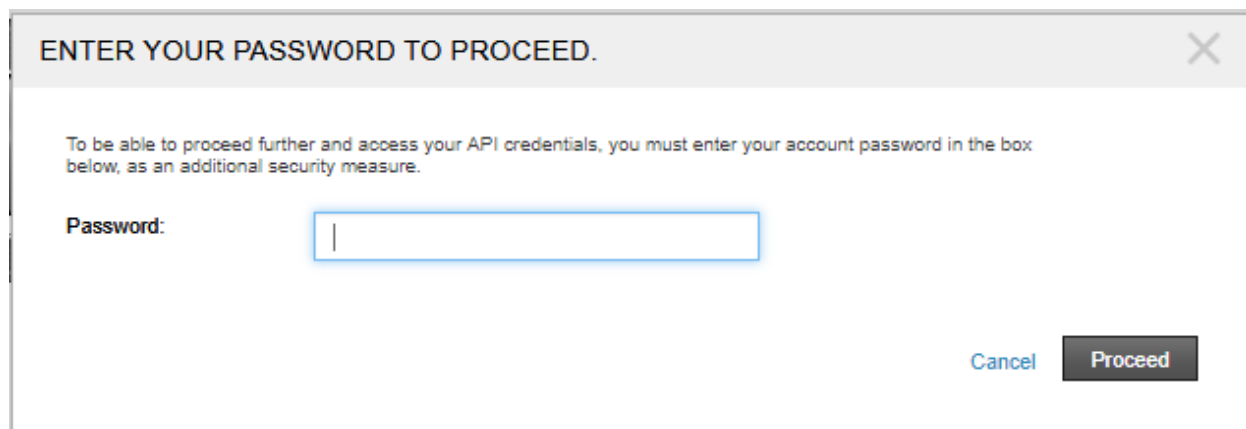
- Vào hồ sơ đăng nhập để lấy thông tin về API key và Secret key



- Tiếp theo ta chọn API Credentials



- Cửa sổ hiện ra bạn nhập password của tài khoản để tiếp tục



- Sao chép các thông tin cần thiết và quay lại tab Lập lịch VM

Profile | API Credentials | Notification Preferences | Email Addresses


MFA TEST FULL

BSS - API Credentials

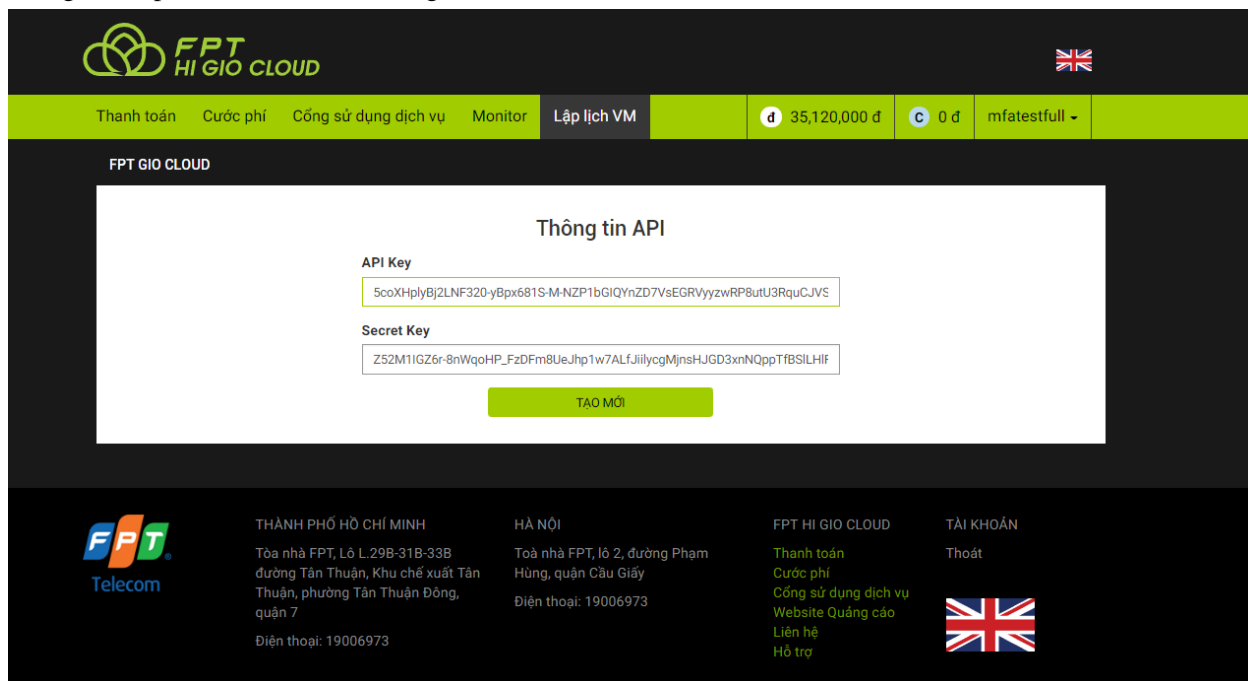
API Key	ndl0CAYwD-h0n9QdKYj3XI08THLg6zx8A0p_L1r1qYRXOZ-PG6N8crR2k1X7Ed92vhvcC09mjfBwK19wqgmBQ
Secret Key	HRcNq73nzJR5YVdMEFzsNm40QJ1s8qiMD7p0uGul407IDISHMJdlo8g7RV1hya2-2_06-uLilyaJgoj0KQ824g
Endpoint URL	

[Generate API Key & Secret Key](#)

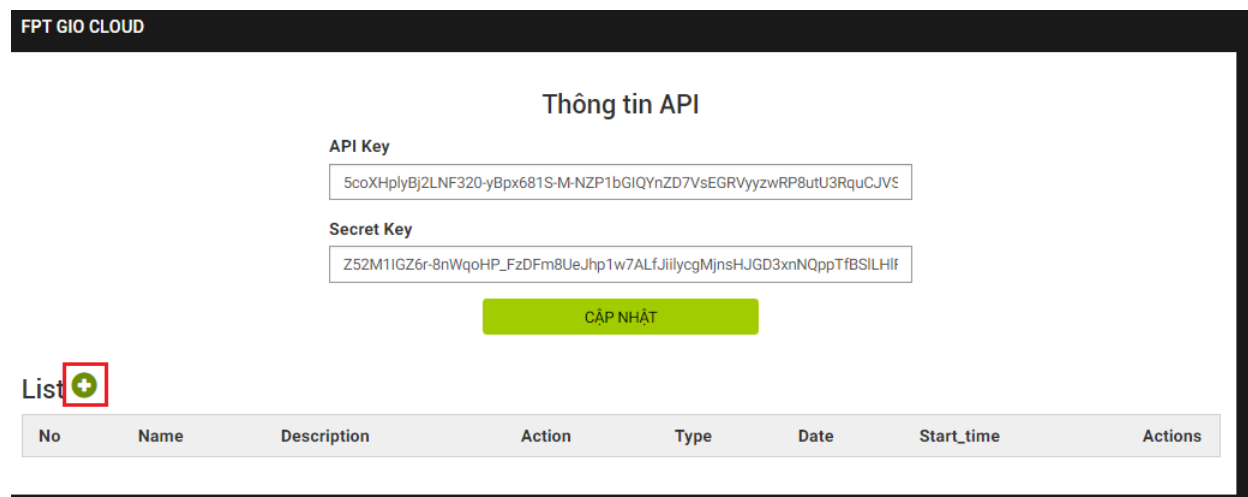
Citrix CloudPlatform- HCMC01

	API Key	5coXHplyBj2LNF320-yBpx681S-M-NZP1bGIQYnZD7VsEGRVyyzwRP8utU3RquCJVSFXxXSkFvkQA1gkoejf8Q
	Secret Key	Z52M1IGZ6r-8nWqoHP_FzDFm8UeJhp1w7ALfJiilycMjnsHJGD3xnNQppTfBSILHIFZUan3CAL_flqhdY1xLg
	Endpoint URL	

- Trong tab Lập lịch VM điền các thông tin cần thiết sau đó click tạo mới:



Bước 3: Click vào biểu tượng dấu “+” để tạo một công việc.



No	Name	Description	Action	Type	Date	Start_time	Actions
----	------	-------------	--------	------	------	------------	---------

Cửa sổ hiện ra điền các thông tin cần thiết:

Lập lịch máy ảo ✕

Tên(*)

Mô tả

Loại(*)

Hàng ngày Hàng tuần Hàng tháng Một lần

Thời gian bắt đầu(*)

Hành động(*)

Khởi động Tắt máy

Danh sách VM(*)

- Tên: Đặt tên cho công việc tắt/mở máy ảo
- Mô tả: Thêm mô tả chi tiết cho công việc
- Loại: Lựa chọn theo nhu cầu
- Thời gian bắt đầu: Hệ thống cho bạn chọn chính xác thời điểm tắt/mở VM
- Hành động: Khởi động/Tắt máy
- Danh sách VM: Chọn VM mong muốn, có thể chọn 1 hoặc nhiều VM cùng lúc

Chọn **Lưu thay đổi** để hoàn tất.


FPT GIO CLOUD

Thông tin API

API Key
d3UA5w4ixooH06_5XwJ4jRKFtJiY74dV91Z7lRn-nqrT2rTtEt09rKZLOzgR741dkp4k7j

Secret Key
lqb50msWKEtGz_MHHQrnmKeYZjB6_EkSVweNXqcfkpHoxz6Lt995N9mUdG4Seo/

CẬP NHẬT

List 

No	Name	Description	Action	Type	Date	Start_time	Actions
1	test	aadasd	stopVirtualMachine	daily	everyday	2018-05-18 11:00:00	